









Обучение детей правилам безопасности дорожного движения, по прежнему остаётся одной из важнейших задач дошкольного учреждения. Поэтому необходима повседневная работа по формированию представлений о важности соблюдения правил дорожного движения.


Воспитатели группы «Утёнок», провели на эту тему очередную беседу с детьми и их родителями.

В результате проведённой беседы дети получили стойкие знания, повысилась культура поведения на улице и выработалась потребность в соблюдении правил дорожного движения!

А так же, призывали родителей соблюдать ПДД и быть личным примером для своих детей!!!
























Выставка детского рисунка  
группы «Бастархан»  
«Мой друг светофор»



SHOT ON MI 6X  
MI DUAL CAMERA

07-09-2020 14:10









# ДОРОЖНАЯ АЗБУКА

**Вся дорога должна быть вымощена асфальтом, грунтом или бетоном.**  
На вымощенной дороге движение легче, а в местах вымощения - безопаснее.

**Вся дорога должна быть вымощена асфальтом, грунтом или бетоном.**  
На вымощенной дороге движение легче, а в местах вымощения - безопаснее.

**Зеленый свет**  
Позволяет двигаться вперед.

**Желтый свет**  
Предупреждает о приближении к перекрестку.

**Красный свет**  
Заставляет остановиться.

**Будь внимателен на дороге в то время суток, когда светит солнце!**

## ПРАВИЛА ДОРОЖНОГО ДВИЖЕНИЯ

**Пешеходы:**  
Идите по тротуару или обочине. Если их нет - по краю проезжей части. Идите навстречу движению транспорта.

**Велосипедисты:**  
Идите по тротуару или обочине. Если их нет - по краю проезжей части. Идите навстречу движению транспорта.

**Автомобилисты:**  
Соблюдайте правила дорожного движения. Не превышайте скорость. Не пейте за рулем.

**Дорожные знаки:**  
Соблюдайте правила дорожного движения. Не превышайте скорость. Не пейте за рулем.










Выставка детских рисунков  
группы «Клубничка»  
«Мой друг светофор»



А. Сидорова  
Т. Сидорова  
С. Сидорова  
М. Сидорова

М. Сидорова