

Развивающие занятия с детьми "обводилки и соединялки"

Шаблоны для развивающих занятий для детей - "обводилки", "соединялки", линии и раскраски. Просто занимайтесь играя. В ходе таких занятий ребенок тренирует руку, готовя ее к письму, развивает мелкую моторику, внимание. Такое занятие помогает тренировать руку, развивает мелкую моторику и логическое мышление. Ребенок получит огромное удовольствие после успешного выполнения таких заданий.

"Обводилки - раскраски"

Задача - обвести контур рыбок (по пунктиру) и раскрасить (или нарисовать чешуйки, кружочки или любой узор по желанию).




«Звезда»

Задача - попытаться обвести рисунок по пунктирным линиям и раскрасить по образцу.



Обведи морскую звезду по пунктирным линиям и раскрась по образцу.


Если кружочки обводить ребенку будет сложно, можно раскрасить их пальчиковыми красками, поставив по отпечатку в каждом кружочке. Еще вариант - если нет пальчиковых красок, можно взять гуашь и ватные палочки.




Обведи бабочку по пунктирным линиям и раскрась по образцу.

Если нет красок, можно приклеить шарики из пластилина.

Если нет красок или пластилина, то аппликация. Вырежьте необходимое количество кружочков примерно такого же размера и предложите малышу их наклеить в нужные места.



Обведи черепашку по пунктирным линиям и раскрась по образцу.



Обведи рыбку по пунктирным линиям и раскрась по образцу.



ArtMaman



Обведи грибочки по пунктирным линиям и раскрась по образцу.

Желаем всем приятных занятий с вашими малышами. Занимайтесь в радость!